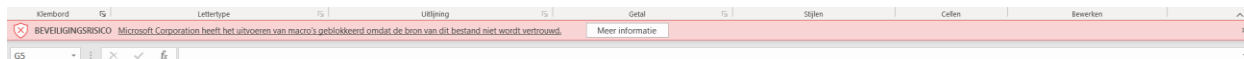


Macro blokkering opheffen in Excel

Momenteel is Microsoft bezig met het updaten van Excel. Hierdoor kan het voorkomen dat de Adviseurstool in eerste instantie niet naar behoren werkt. Door de updates kunt u het volgende te zien krijgen wanneer u wilt werken in de Adviseurstool.



Wanneer u dit ziet dient u de volgende stappen te ondernemen.

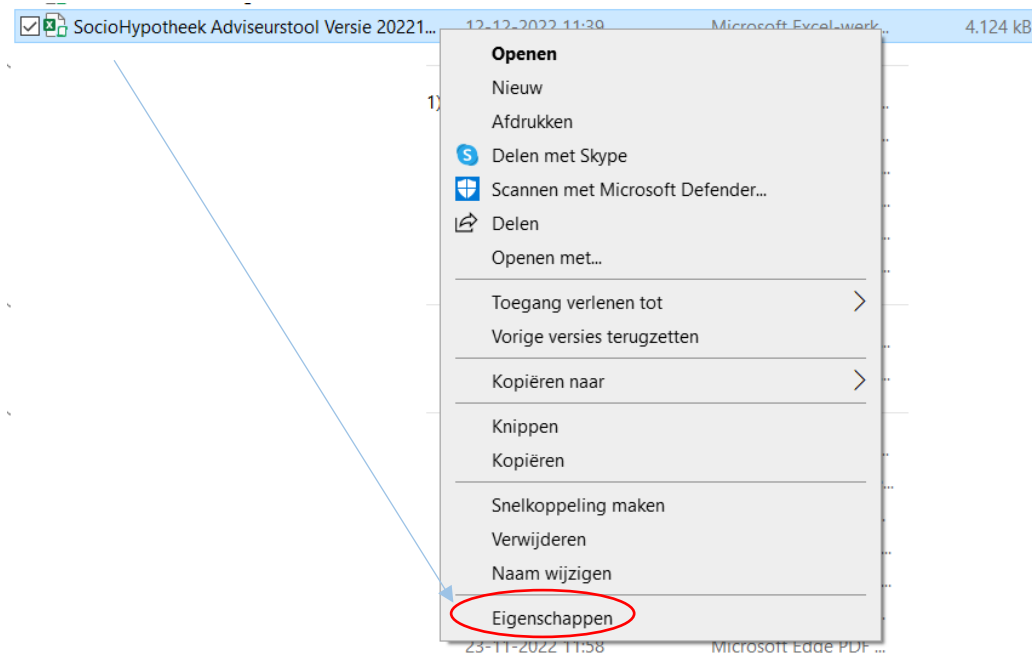
Stappenplan

Stap 1

Download de Adviseurstool, zodat deze op uw laptop/computer staat.

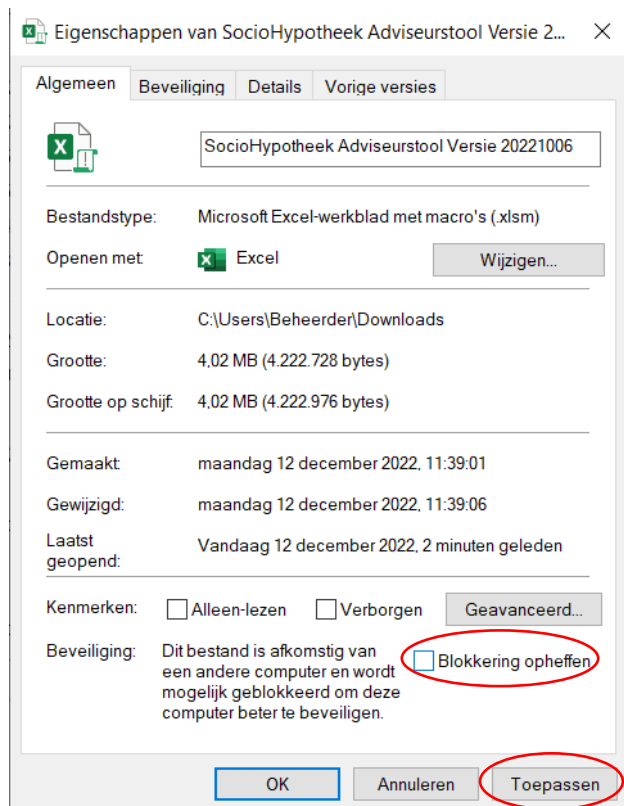
Stap 2

Ga naar de map waar de Adviseurstool staat en klik met uw rechtermuisknop op het bestand. Klik onderaan de lijst op 'Eigenschappen'.



Stap 3

Op het tabblad 'Algemeen' ziet u recht onderin 'Blokking opheffen' staan. Vink dit vakje aan en sluit af door op 'Toepassen' te klikken (rechts onderin).



Stap 4

U heeft de stappen afgerond. Succes met de verwerking van de aanvraag.

Vragen of opmerkingen

Werkt de tool na het doorlopen van deze stappen niet? Neem contact met ons op.

Bel

[085 210 08 11](tel:0852100811)



Mail

info@sociohypotheek.nl

